



**ACHTUNG – SONDERAKTION BIS ZUM 30.06.2017**  
**WEGEN LAGERISOLIERUNG BRAUCHEN WIR PLATZ**  
**DARUM SIND UNSERE PREISE UM 35% REDUZIERT**

## Angebot

### Hydr. Universal-Rundschleifmaschine Schaudt RFH 500 mit Innenschleifeinrichtung



**Fabrikat:** Schaudt  
**Type:** RFH 500  
**Masch.-Nr.:** 10092  
**Baujahr:** 1992\* / 2017 tüp.  
**Komm.-Nr.:** 3990505/009  
**Lager-Nr.:** 1846

**Sonder-Festpreis: 9.950,- € | jetzt 6.467,50 €**

## Die Maschine ist geeignet zum:

- Aussenschleifen
- Innenschleifen
- Planschleifen
- Kegelschleifen

## Technische Daten

**Spitzenhöhe:** 100 mm

**Schwing – Ø:** 200 mm

**Spitzenweite:** 500 mm

### Schleifscheibe:

**Durchmesser:** 300 mm

**Größte Breite einer vollen Schleifscheibe beim Einsteichschleifen:** 40 mm

**Größte Gesamtbreite eines Schleifscheibensatzes:** 60 mm

**Größte Summe der Einzelbreiten:** 40 mm

**3 Schleifscheibenumdrehungen:** 2.225 – 2.500 – 2.815 U / min.

### Schleifkopf:

**Drehbarkeit des Schleifkopfes links – rechts:** je 90°

**Größter Schleifkopfhub:** 180 mm

**Größter Hub über Handrad:** 180 mm

**Autom. Intervallvorschub:** 0,005 – 0,05 mm

**Vorschub bei einer Handradumdrehung:** 2,0 mm

**Vorschub bei einem Handrad-Teilstrich:** 0,001 mm

**Eilweg des Schleifkopfes:** 35 mm

**Größte Zustellung auf den Durchmesser bezogen:** 0,05 – 3,0 mm

**Zustellbetrag mit Tippschalter auf den Durchmesser bezogen:** 0,005 mm

**Zustellbetrag mit Mikroanschlag auf den Durchmesser bezogen:** 0,001 mm

### Werkstückspindelkopf:

**8 Werkstückdrehzahlen, einstellbar:** 30 – 750 U / min.

**Spindelkonus oder Innenkegel der Werkstückspindel:** MK 4

### Reitstock:

**Innenkonus der Pinole:** MK 3

**Pinolenweg:** 30 mm

### Tisch:

**Größte Tischrägstellung:** je 5°/15°

**Größter Kegelwinkel:** 10°/30°

**Tischgeschwindigkeit, einstellbar:** 0,1 – 6,0 m / min.

**Kleinster Tischweg bei hydr. Bewegung etwa:** 1 mm



**Gesamtanschlusswert:** ca. 4,5 kW  
**Gewicht:** ca. 2.000 kg  
**Stellfläche:** B 1,55 x T 1,30 x H 1,60 m  
**Maschinenfarbe:** blau / grauweiß


## Ausstattung

- einschwenkbare Innenschleifeinrichtung
  - Hand- oder Automatikbetrieb
  - Obertisch zum Kegelschleifen mit Feineinstellung
  - Automatische Zustellung arbeitet als Einstechzustellung, ohne Zustellung,
  - Tischabhängige Zustellung: # RECHTS # LINKS und RECHTS # nur LINKS
  - Eilgangsgeschwindigkeit stufenlos einstellbar
  - Schlichtgeschwindigkeit stufenlos einstellbar
  - Ausfeuerzeit stufenlos einstellbar, auch ausstellbar
  - 3 – B. – Schleiffutter Ø 125 mm, mit Innen- und Außenspannbacken (ungebraucht)
  - Planscheibe Ø 160 mm (ungebraucht)
  - Spannzangenfutter ER 40 mit Spannzangensatz 28-tlg. Ø 4 – 30 mm (ungebraucht)
  - Schleifsteinabzieher, verstellbar, mit Diamant
  - Schleifscheibenflansch mit gebr. Schleifscheibe 280 Ø x 40 x 76 Ø mm
  - Nassschleifeinrichtung
  - Schaltplan für die Elektrik
- 
- Hat das Baujahr zusätzlich den Hinweis „tüb.“, heißt das, die Maschine ist elektrisch und technisch bei uns überprüft worden.
  - Hat ein Jahr zusätzlich den Hinweis „tüb.“, dann ist die Maschine in dem Jahr teilüberholt worden. Laut Angabe des vorherigen Besitzers.
  - Ist das Baujahr mit einem \* versehen, entspricht das der Kundenangabe oder ist geschätzt.









**ProHa-Maschinen**  
Inh. Wilfried Jürgens

Ident-Nr. DE 182722273  
AG Essen HRA 7402

**Büroanschrift**  
Egge 3  
45549 Sprockhövel

**Lageranschrift**  
58285 Gevelsberg

Abholung und Anlieferung nur  
nach Terminabsprache!

Telefon 0 23 39 / 121212  
Telefax 0 23 39 / 121213

[www.proha-maschinen.de](http://www.proha-maschinen.de)  
[info@proha-maschinen.de](mailto:info@proha-maschinen.de)